

2020年11月13日

金信期货研究院

## 焦炭连续 14 周降库结束

盛文宇

· 从业资格编号 F3074487  
· 投资咨询编号 Z0015486

### 内容提要

截至 11 月 13 日，根据我的钢铁网数据，本周焦炭总库存 724.04 万吨，周增加 13.81 万吨，独立焦企库存小幅下降，钢厂库存大幅增加，港口连续两周小幅增加。库存数据转增，结束 14 周的持续降库。

本周钢厂高炉开工环比增加，焦炭需求增加，钢厂加快补库行为，库存不降反增。供给端，焦化利润高稳，焦炉开工积极，开工率维持较高水平，销售顺畅，焦企库存偏低。随着钢厂需求企稳，下周重点关注现货第七轮提涨落地可能。

### 重要提示

本报告中图表为农历调整后季节图，零轴起点为春节前 45 天



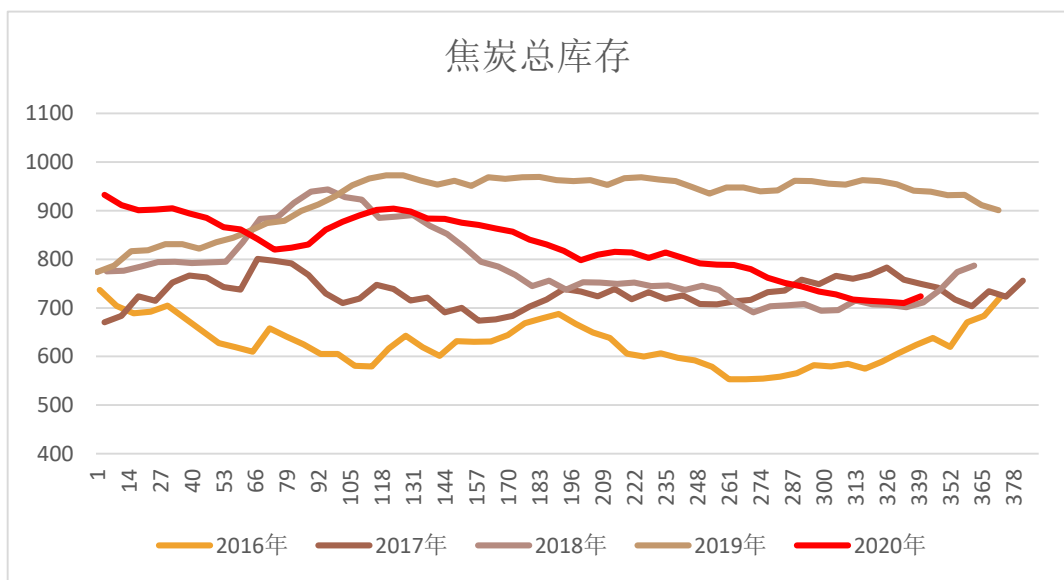
扫码关注获取更多资讯

请务必仔细阅读正文之后的声明

## 一、焦炭库存数据

1. 焦炭总库存：本周焦炭总库存 724.04 万吨，周增加 13.81 万吨，独立焦企库存小幅下降，钢厂库存大幅增加，港口连续两周小幅增加。

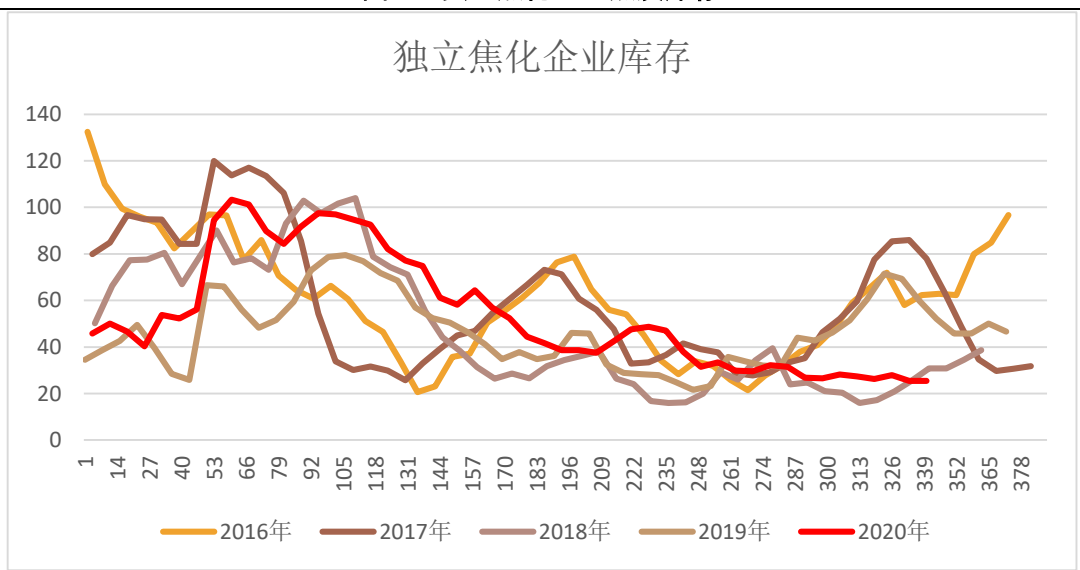
图 1：焦炭总库存



资料来源：我的钢铁网，金信期货研究院

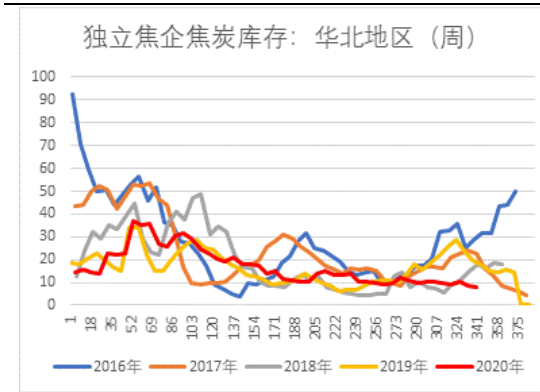
2. 独立焦化企业焦炭库存：本周库存 25.38 万吨，减少 0.04 万吨。分地区看，西北地区库存增加 0.7 万吨，华北地区库存减少 0.71 万吨。

图 2：独立焦化企业焦炭库存



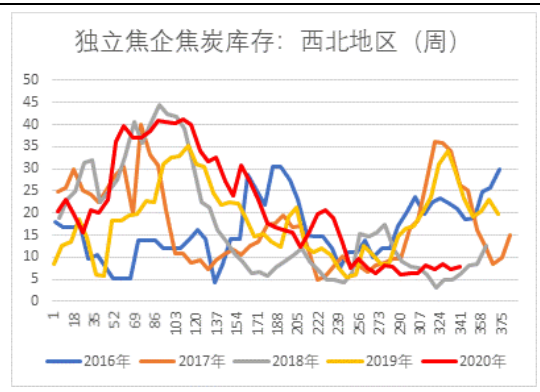
资料来源：我的钢铁网，金信期货研究院

图 3：华北地区独立焦企库存



资料来源：我的钢铁网，金信期货研究院

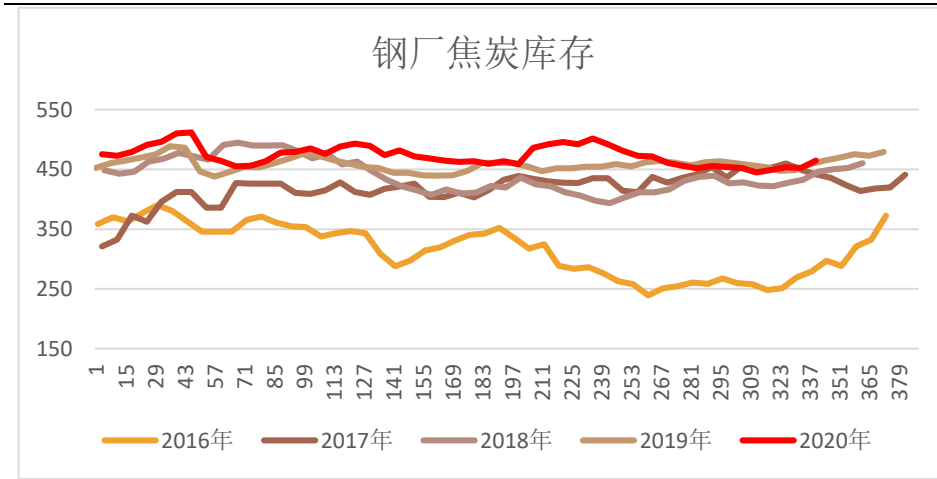
图 4：西北地区独立焦企库存



资料来源：我的钢铁网，金信期货研究院

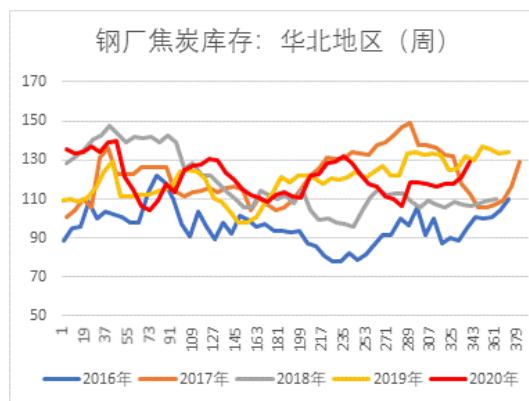
3. 钢厂焦炭库存：本周 464.66 万吨，增加 12.35 万吨，库存转降。分地区看，华东地区钢厂焦炭库存增加 2.58 万吨，华北地区钢厂焦炭库存增加 7.51。

图 5：钢厂焦炭库存



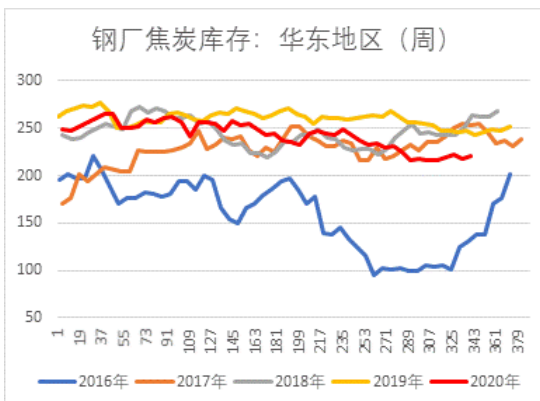
资料来源：我的钢铁网，金信期货研究院

图 6：钢厂焦炭库存：华北地区



资料来源：我的钢铁网，金信期货研究院

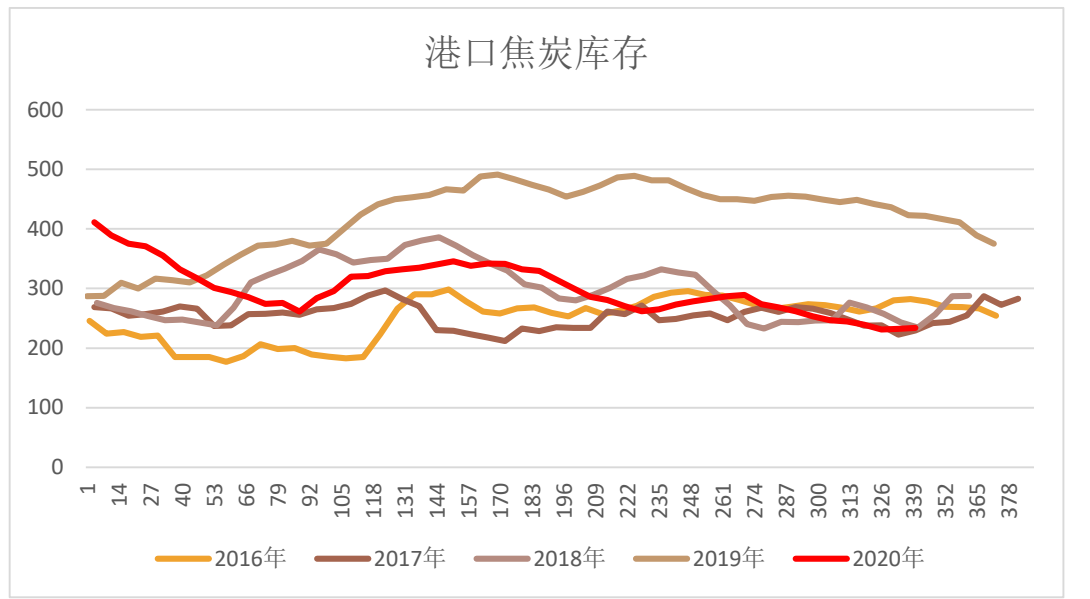
图 7：钢厂焦炭库存：华东地区



资料来源：我的钢铁网，金信期货研究院

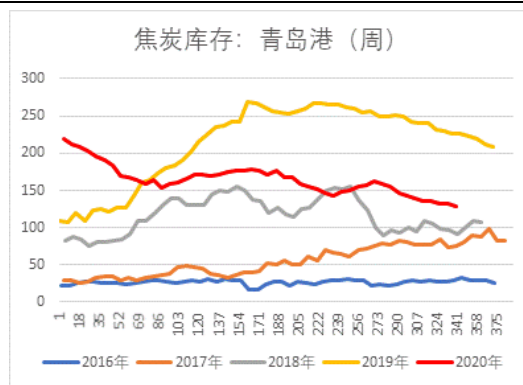
4. 港口焦炭库存：本周 234 万吨，增加 1.5 万吨，港口连续 2 周小幅增加，分港口看，青岛港下降 4 万吨、日照港增加 6 万吨。

图 8：港口焦炭库存



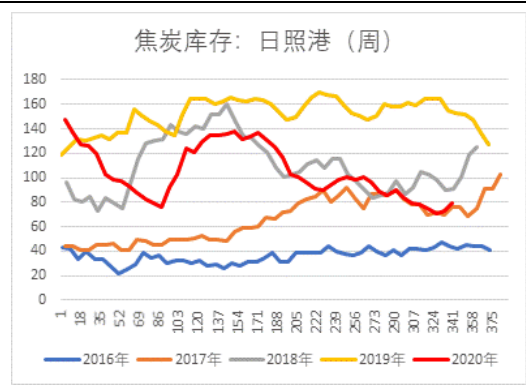
资料来源：我的钢铁网，金信期货研究院

图 9：港口焦炭库存：青岛港



资料来源：我的钢铁，金信期货研究院

图 10：港口焦炭库存：日照港



资料来源：我的钢铁，金信期货研究院

## 重要声明

### 分析师承诺

本人以勤勉的职业态度，独立、客观地出具本报告。本报告清晰准确地反映了本人的研究观点。本人不曾因也将不会因本报告中的具体推荐意见或观点而直接或间接接收到任何形式的报酬。

### 免责声明

1.本报告发布的信息均来源于第三方信息提供商或其他已公开信息，但金信期货对这些信息的准确性及完整性不作任何保证。

2.本报告的观点、见解及分析方法，仅反映研究人员于发出本报告当日的判断，可随时更改且不予通告，并不代表金信期货或其附属机构的立场。报告内容仅供参考，报告中的信息或所表达的意见并不构成对任何人的投资建议，投资者据此投资，风险自担，金信期货不对因使用本报告信息、建议、观点而引致的损失承担任何责任。

3.本报告旨在与金信期货特定客户及其他专业人士交流信息，分享研究成果，版权归金信期货所有，未经金信期货书面授权，任何人不得对本报告进行任何形式的发布、复制，修改。如引用、刊发，需注明出处为“金信期货”。